

SAAM

บริษัท เอสเอเอเอ็ม เอ็นเนอร์ยี ดีเวลลอปเม้นท์ จำกัด (มหาชน)  
SAAM ENERGY DEVELOPMENT PUBLIC COMPANY LIMITED

Head Office : อาคาร เมเจอร์ ทาวเวอร์ ทองหล่อ ห้องเลขที่ 2.2 ชั้นที่ 10 เลขที่ 141 ซอยสุขุมวิท 63 (เอกมัย) ถนนสุขุมวิท แขวงคลองตันเหนือ เขตวัฒนา กรุงเทพมหานคร 10110

Contact : 0-2096-1936-7

Website : [www.saam.co.th](http://www.saam.co.th)

## CEO

นายพุดด้วง คงคามี  
ประธานเจ้าหน้าที่บริหาร

Tel : 0-2096-1936-7

## CFO

นางสาวกฤติยา หงส์ศิริชัย  
รองประธานเจ้าหน้าที่บริหาร /  
ประธานเจ้าหน้าที่ฝ่ายบัญชีและการเงิน

Tel : 0-2096-1936-7

## COO

นายบุญกิตติ นิตยสุภรณ์  
ประธานเจ้าหน้าที่ฝ่ายปฏิบัติการ

Tel : 0-2096-1936-7

CG Report Score : -

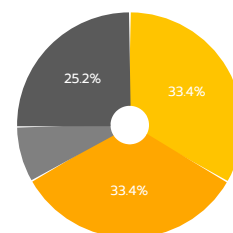
THSI List : -

Stock Data (15/08/2019)

|                   | YTD    | 2018   | 2017   |
|-------------------|--------|--------|--------|
| Paid-up (MB)      | 150.00 | 150.00 | 110.00 |
| Listed share (M.) | 300.00 | -      | -      |
| Par (B)           | 0.50   | -      | -      |
| Market Cap (MB.)  | 387.00 | -      | -      |
| Price (B./share)  | 1.29   | -      | -      |
| EPS (B.)          | 0.03   | -      | -      |

Statistics (15/08/2019)

|                   | P/E   | P/BV | Div.Yield |
|-------------------|-------|------|-----------|
| SAAM (x)          | 28.25 | 1.29 | 1.94      |
| RESOURC - mai (x) | -     | 1.23 | 1.10      |
| RESOURC - SET (x) | 15.61 | 1.62 | 3.67      |
| mai (x)           | 39.26 | 1.72 | 2.79      |
| SET (x)           | 18.21 | 1.78 | 3.17      |

Shareholder Structure (03/05/2019)

- นางสาวกฤติยา หงส์ศิริชัย (33.4%)
- นายพุดด้วง คงคามี (33.4%)
- นายโสฬส คงคามี (8.0%)
- อื่นๆ (25.2%)

## Financial Ratios

|                 | 6M/2019 | 6M/2018 | 2018  | 2017  |
|-----------------|---------|---------|-------|-------|
| ROE (%)         | 6.03    | -       | -     | -     |
| ROA (%)         | 6.36    | -       | -     | -     |
| D/E (x)         | 0.39    | 0.46    | 0.50  | 0.86  |
| GP Margin (%)   | 74.01   | 73.61   | 71.22 | 71.46 |
| EBIT Margin (%) | 39.47   | 46.37   | 33.12 | 39.04 |
| NP Margin (%)   | 27.89   | 33.02   | 21.17 | 25.89 |

## Company Background

บริษัท เอสเอเอเอ็ม เอ็นเนอร์ยี ดีเวลลอปเม้นท์ จำกัด (มหาชน) ก่อตั้งเมื่อวันที่ 7 กันยายน 2550 เริ่มประกอบธุรกิจจัดหาสถานที่ตั้งและให้บริการที่เกี่ยวข้องภายในโครงการโรงไฟฟ้าพลังงานแสงอาทิตย์กับลูกค้าซึ่งเป็นผู้ดำเนินการผลิตและจำหน่ายไฟฟ้าจากพลังงานแสงอาทิตย์ บริษัทฯ ได้เล็งเห็นถึงโอกาสทางธุรกิจและเริ่มพัฒนาโครงการโรงไฟฟ้าพลังงานแสงอาทิตย์ร่วมกับกลุ่มลูกค้า โดยกลุ่มบริษัทฯ เป็นผู้ลงทุนจัดหาเพื่อให้ได้มาซึ่งสิทธิในการใช้ที่ดิน ไม่ว่าจะสิทธิการเช่า หรือการรับโอนกรรมสิทธิ์ที่ดิน เพื่อให้กลุ่มลูกค้า ใช้เป็นที่ตั้งโครงการโรงไฟฟ้าพลังงานแสงอาทิตย์แบบติดตั้งบนพื้นดิน รวมถึงให้บริการที่เกี่ยวข้องเนื่องตามอายุสัญญาตลอด 20 ปี หรือ 25 ปี โดยมีโครงการที่ดำเนินการร่วมกับกลุ่มลูกค้า จำนวนรวม 17 โครงการ ขนาดกำลังการผลิตตามสัญญาประมาณ 41.1 เมกะวัตต์ บนพื้นที่โครงการรวมกว่า 750 ไร่

ต่อมา บริษัทฯ ได้ขยายฐานรายได้โดยลงทุนในกิจการโรงไฟฟ้าพลังงานหมุนเวียน เป็นผู้ผลิตและจำหน่ายไฟฟ้าจากพลังงานแสงอาทิตย์ ภายใต้บริษัทย่อยของบริษัทฯ ซึ่งได้ลงนามในสัญญาซื้อขายไฟฟ้ากับการไฟฟ้าส่วนภูมิภาค 2 โครงการ ปริมาณพลังงานไฟฟ้าเสนอขายตามสัญญาและกำลังการผลิตติดตั้งโครงการละ 2.0 MW ระบบรับซื้อไฟฟ้าแบบ Feed-in-Tariff ระยะเวลาเสนอขายตามสัญญา 25 ปี เริ่มจำหน่ายไฟฟ้าเชิงพาณิชย์แล้ว 1 โครงการ

## Key Development of Company

|           |  |
|-----------|--|
| 2550      | วันที่ 7 กันยายน 2550 จัดทะเบียนจัดตั้งบริษัท ด้วยทุนจดทะเบียนเริ่มแรก 1 ล้านบาท   |
| 2550-2558 | ร่วมพัฒนาโครงการและดำเนินโครงการร่วมกับกลุ่มลูกค้า จำนวน 17 โครงการ ในจังหวัดอ่างทอง เพชรบุรี ลพบุรี อุบลราชธานี และประจวบคีรีขันธ์                      |
| 2558      | ขยายฐานรายได้โดยลงทุนในกิจการโรงไฟฟ้าพลังงานหมุนเวียน เป็นผู้ผลิตและจำหน่ายไฟฟ้าจากพลังงานแสงอาทิตย์ โดยเริ่มจำหน่ายไฟฟ้าเชิงพาณิชย์ในเดือน ธันวาคม 2558 |
| 2560      | ขยายขอบเขตการดำเนินธุรกิจในการพัฒนาโครงการโรงไฟฟ้าพลังงานหมุนเวียนในประเทศญี่ปุ่นเพื่อจำหน่าย  |
| 2562      | เข้าซื้อขายในตลาดหลักทรัพย์ เอ็ม เอ ไอ เป็นครั้งแรก  |

## Revenue Structure

หน่วยนับ : 30 ปี

(Unit : MB)

|                           | 6M/2019 | %      | 6M/2018 | %      | 2018  | %      | 2017  | %      |
|---------------------------|---------|--------|---------|--------|-------|--------|-------|--------|
| รายได้จากการขาย           | 8.82    | 23.95  | 8.68    | 23.82  | 16.60 | 23.14  | 16.94 | 23.05  |
| รายได้จากการบริการและเช่า | 27.46   | 74.58  | 27.46   | 75.40  | 54.92 | 76.57  | 54.92 | 74.75  |
| รายได้อื่น                | 0.54    | 1.47   | 0.28    | 0.78   | 0.21  | 0.30   | 1.62  | 2.20   |
| รวม                       | 36.82   | 100.00 | 36.42   | 100.00 | 71.73 | 100.00 | 73.48 | 100.00 |

# Business Plan

ปัจจุบันและในอนาคตภายใน 2 ปี บริษัทฯ มุ่งเน้นการดำเนินงานธุรกิจในการพัฒนาโครงการโรงไฟฟ้าพลังงานหมุนเวียนในต่างประเทศเพื่อจำหน่าย โดยมีแผนจะขยายขอบเขตการดำเนินงานธุรกิจในการพัฒนาโครงการโรงไฟฟ้าพลังงานหมุนเวียนประเภทต่างๆ เพื่อจำหน่ายอย่างต่อเนื่อง โดยในระยะยาวบริษัทฯ มีนโยบายมุ่งเน้นการดำเนินธุรกิจพัฒนาโครงการโรงไฟฟ้าพลังงานหมุนเวียนเพื่อจำหน่าย ทั้งในประเทศและต่างประเทศ รวมถึงธุรกิจจัดหาสถานที่ตั้งและให้บริการที่เกี่ยวข้องภายในโรงไฟฟ้าพลังงานหมุนเวียน ซึ่งจะส่งผลให้บริษัทฯ มีผลประกอบการที่ดีอย่างสม่ำเสมอในระยะยาว นอกจากนี้ บริษัทฯ ยังเน้นลงทุนในธุรกิจที่เกี่ยวข้องกับการดำเนินงานโรงไฟฟ้าพลังงานหมุนเวียนเพื่อเสริมสร้างฐานรายได้ที่ต่อเนื่องในระยะยาว อีกทั้งยังสร้างความมั่นคงให้กับห่วงโซ่คุณค่าของผู้มีส่วนได้เสียในโรงไฟฟ้าพลังงานหมุนเวียนในอนาคต

## Investment Highlight

**บริษัทฯ มีเป้าหมายหลักในการดำเนินธุรกิจ ดังนี้**

- 1) พัฒนาโครงการโรงไฟฟ้าพลังงานหมุนเวียนเพื่อจำหน่าย ในรูปแบบพลังงานแสงอาทิตย์ พลังงานชีวมวล พลังงานความร้อนใต้พิภพ พลังงานน้ำ และพลังงานลม ทั้งในประเทศและต่างประเทศ โดยมีเป้าหมายที่จะพัฒนาโครงการโรงไฟฟ้าพลังงานหมุนเวียนเพื่อจำหน่าย จำนวนรวมทั้งสิ้น 100 เมกะวัตต์ ภายในปี 2563
- 2) เข้าร่วมลงทุนในบริษัทอื่น ซึ่งเป็นผู้ดำเนินธุรกิจที่เกี่ยวข้องกับการดำเนินงานโรงไฟฟ้าพลังงานหมุนเวียน ภายในปี 2563
- 3) เข้าร่วมลงทุนในธุรกิจโรงไฟฟ้าพลังงานหมุนเวียนที่กลุ่มบริษัทฯ ได้พัฒนา มา ภายในปี 2563

## Risk Factor

**ปัจจัยความเสี่ยงหลักด้านการประกอบธุรกิจ มีดังนี้**

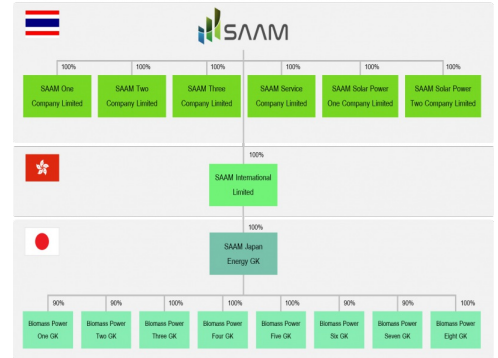
- ความเสี่ยงจากการพึ่งพิงลูกค้ารายใหญ่
- ความเสี่ยงจากการพึ่งพิงลูกค้าน้อยราย
- ความเสี่ยงจากการที่กลุ่มบริษัทฯ อาจถูกบอกเลิกสัญญาให้เช่าที่ดินระยะยาวโดยเจ้าของกรรมสิทธิ์ที่ดินก่อนวันครบกำหนดตามสัญญา และจากการไม่ได้รับการต่อสัญญาเมื่อสิ้นสุดระยะเวลาตามสัญญาเช่า
- ความเสี่ยงจากปริมาณพลังงานไฟฟ้าที่ผลิตได้น้อยกว่าที่คาดการณ์ไว้
- ความเสี่ยงจากการเกิดภัยพิบัติทางธรรมชาติหรือเหตุสุดวิสัย
- ความเสี่ยงจากการเปลี่ยนแปลงนโยบายของภาครัฐและหน่วยงานราชการอื่นๆ ที่เกี่ยวข้อง
- ความเสี่ยงจากการปฏิบัติตามกฎหมายและกฎระเบียบที่เกี่ยวข้องกับการประกอบธุรกิจไม่ครบถ้วน
- ความเสี่ยงจากภาวะการแข่งขันในธุรกิจพัฒนาโครงการโรงไฟฟ้าพลังงานหมุนเวียนเพื่อจำหน่าย
- ความเสี่ยงจากความไม่แน่นอนของความสำเร็จในการพัฒนาโครงการโรงไฟฟ้าพลังงานหมุนเวียนในต่างประเทศเพื่อจำหน่าย และผลตอบแทนจากการพัฒนาโครงการอาจไม่เป็นไปตามที่คาดการณ์
- ความเสี่ยงจากการพัฒนาโครงการโรงไฟฟ้าพลังงานหมุนเวียนในต่างประเทศเพื่อส่งมอบให้แก่ลูกค้าไม่เป็นไปตามแผนที่วางไว้
- ความเสี่ยงจากความไม่ต่อเนื่องของรายได้จากธุรกิจพัฒนาโครงการโรงไฟฟ้าพลังงานหมุนเวียนเพื่อจำหน่าย
- ความเสี่ยงจากภาวะที่ลูกค้าของธุรกิจพัฒนาโครงการโรงไฟฟ้าพลังงานหมุนเวียนเพื่อจำหน่ายมีอำนาจต่อรอง
- ความเสี่ยงจากการจัดหาเงินลงทุนสำหรับการพัฒนาโครงการโรงไฟฟ้าพลังงานหมุนเวียนเพื่อจำหน่าย
- ความเสี่ยงจากการจัดหาที่ดินเพื่อการพัฒนาโครงการโรงไฟฟ้าพลังงานหมุนเวียนในอนาคต
- ความเสี่ยงจากการพึ่งพิงผู้บริหารระดับสูงที่มีความสำคัญ
- ความเสี่ยงจากการพึ่งพิงบุคลากรที่มีประสบการณ์เฉพาะด้านของบริษัทฯ
- ความเสี่ยงจากการถูกผู้ถือหุ้นรายใหญ่ควบคุมเสียงของที่ประชุมผู้ถือหุ้น
- ความเสี่ยงอันเนื่องมาจากคดีความทางกฎหมายซึ่งอาจส่งผลกระทบต่อมูลค่าของสินทรัพย์ที่บันทึกในงบการเงินรวมสำหรับโครงการของ SAAM-SP2

## Capital Structure

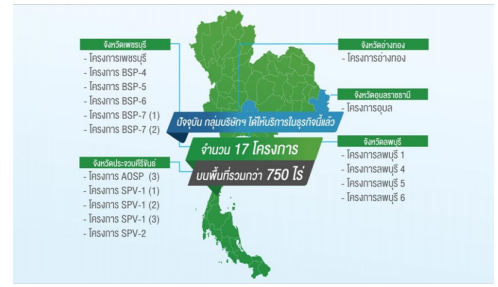
(Unit : MB)

|                         | 6M/2019 | 6M/2018 | 2018   | 2017   |
|-------------------------|---------|---------|--------|--------|
| Current Liabilities     | 22.90   | 26.51   | 34.24  | 22.63  |
| Non-Current Liabilities | 94.66   | 119.77  | 113.89 | 117.66 |
| Shareholders' Equity    | 299.38  | 174.73  | 296.99 | 162.20 |

## Company Structure



## Company Image



**Disclaimer :** เอกสารฉบับนี้จัดทำขึ้นโดยบริษัทจดทะเบียน โดยมีวัตถุประสงค์เพื่อเผยแพร่ข้อมูลของบริษัทต่อผู้ลงทุนเพื่อใช้เป็นข้อมูลประกอบการตัดสินใจลงทุนเท่านั้น มิได้มีวัตถุประสงค์เพื่อชี้ชวนหรือจูงใจให้ซื้อขายหลักทรัพย์ของบริษัท ซึ่งผู้ลงทุนควรใช้ดุลยพินิจในการนำข้อมูลมาใช้ตัดสินใจลงทุนอย่างรอบคอบ โดยบริษัทจะไม่รับผิดชอบต่อความเสียหายใดๆ ที่เกิดจากการนำข้อมูลเหล่านี้ไปใช้ประกอบการตัดสินใจลงทุน หากผู้ลงทุนมีข้อสงสัยเพิ่มเติมเกี่ยวกับข้อมูลของบริษัท สามารถหาข้อมูลเพิ่มเติมได้ที่รายงาน 56-1 รายงานประจำปี หรือสารสนเทศที่บริษัทได้แจ้งผ่านสำนักงานคณะกรรมการกำกับหลักทรัพย์และตลาดหลักทรัพย์ (ก.ล.ต.) และ/หรือตลาดหลักทรัพย์แห่งประเทศไทย ทั้งนี้ บริษัทขอสงวนสิทธิ์ในการแก้ไขเพิ่มเติมเปลี่ยนแปลงข้อมูลในเอกสารฉบับนี้โดยมิต้องแจ้งให้ผู้ลงทุนทราบล่วงหน้า รวมทั้งห้ามมิให้ผู้ได้นำเอกสารหรือข้อมูลในเอกสารดังกล่าวไปทำซ้ำ ดัดแปลง หรือเผยแพร่ต่อสาธารณชนไม่ว่าทั้งหมดหรือบางส่วนโดยไม่ได้รับอนุญาตจากบริษัท