

ภาพรวมธุรกิจ

ธุรกิจในปัจจุบันและจะดำเนินการต่อไปในอนาคต จำแนกออกเป็น ดังนี้

กลุ่มธุรกิจ 1
กลุ่มธุรกิจพัฒนาโครงการโรงไฟฟ้าพลังงานหมุนเวียน ซึ่งประกอบด้วย

- 1.1 ธุรกิจจัดหาสถานที่ตั้งและให้บริการที่เกี่ยวข้องภายในโครงการโรงไฟฟ้าพลังงานหมุนเวียน
- 1.2 ธุรกิจจัดหาสถานที่ตั้งและให้บริการที่เกี่ยวข้องกับพลังงาน
- 1.3 ธุรกิจลงทุนในกิจการที่ไม่เกี่ยวข้องกับพลังงาน

กลุ่มธุรกิจ 2
กลุ่มธุรกิจลงทุน ซึ่งประกอบด้วย

- 2.1 ธุรกิจลงทุนในโครงการโรงไฟฟ้าพลังงานหมุนเวียน
- 2.2 ธุรกิจลงทุนในกิจการที่เกี่ยวข้องกับพลังงาน
- 2.3 ธุรกิจลงทุนในกิจการที่ไม่เกี่ยวข้องกับพลังงาน

งบการเงิน

	3M69	3M68	2568	2567
--	------	------	------	------

งบกำไรขาดทุน (ลบ.)

รายได้	22.89	20.99	74.73	72.43
ค่าใช้จ่าย	12.82	11.20	80.90	49.96
กำไร (ขาดทุน) สุทธิ	9.35	7.64	-9.66	14.45

งบแสดงฐานะทางการเงิน (ลบ.)

สินทรัพย์	568.57	606.38	565.12	502.98
หนี้สิน	75.43	81.27	80.95	83.71
ส่วนผู้ถือหุ้น	493.50	525.11	484.17	419.27

งบกระแสเงินสด (ลบ.)

กิจกรรมดำเนินงาน	7.65	-70.84	17.24	25.94
กิจกรรมลงทุน	-0.18	-0.47	-92.81	-57.67
กิจกรรมจัดหาเงิน	-4.66	95.96	67.45	-23.91

อัตราส่วนทางการเงินที่สำคัญ

กำไรต่อหุ้น (บาท)	0.03	0.02	-0.03	0.05
อัตรากำไรขั้นต้น (%)	74.39	73.77	72.72	72.15
อัตรากำไรสุทธิ (%)	40.85	36.39	-12.92	19.96
D/E Ratio (เท่า)	0.15	0.15	0.17	0.20
ROE (%)	-1.56	3.82	-2.14	3.48
ROA (%)	-0.79	4.57	-1.15	4.58

แผนธุรกิจ

วิสัยทัศน์
บริษัท เอสเอเอ็ม ดีเวลลอปเม้นท์ จำกัด (มหาชน) ("บริษัทฯ" หรือ "SAAM") มุ่งมั่นพัฒนาธุรกิจที่สร้างรายได้อย่างต่อเนื่องด้วยบุคลากรที่มีคุณภาพ เสริมสร้างคุณค่าองค์กรเพื่อการเติบโตอย่างยั่งยืน บนพื้นฐานของการดำเนินธุรกิจโดยใช้การวิเคราะห์ข้อมูลบนเทคโนโลยีที่ทันสมัยเพื่อให้ทันต่อแนวโน้มและโอกาสในปัจจุบัน ภายใต้การบริหารจัดการอย่างมีจริยธรรม โปร่งใส และมีความรับผิดชอบต่อสังคม

พันธกิจ

มุ่งมั่นที่จะเป็นผู้นำด้านการพัฒนาโครงการโรงไฟฟ้าพลังงานหมุนเวียน ดำเนินธุรกิจที่เกี่ยวข้องกับโครงการโรงไฟฟ้าพลังงานหมุนเวียนทั้งในประเทศและต่างประเทศ รวมถึงดำเนินธุรกิจลงทุนทั้งในธุรกิจที่เกี่ยวข้องกับพลังงานและที่ไม่เกี่ยวข้องกับพลังงาน โดยมุ่งเน้นความเป็นมิตรต่อสิ่งแวดล้อมและสร้างผลตอบแทนที่มีเสถียรภาพอย่างต่อเนื่อง ควบคู่กับการบริหารจัดการภายใต้หลักธรรมาภิบาลที่ดี เพื่อผลประโยชน์สูงสุดในระยะยาวแก่ผู้มีส่วนได้เสีย

Highlight ที่น่าสนใจของบริษัท

<https://saam.co.th/about/vision/>

การวิเคราะห์ผลการดำเนินงาน

สรุปผลการดำเนินงาน

รายได้

รายได้รวมจากการดำเนินงานของกลุ่มบริษัทฯ ประกอบด้วย

(1) **รายได้จากการขาย** ไฟฟ้าจากโรงไฟฟ้าพลังงานแสงอาทิตย์ที่บริษัท ย่อยเป็นเจ้าของโครงการ และ

(2) **รายได้จากการบริการและเช่า** ซึ่งรวมถึงการจัดหาสถานที่ตั้งและให้บริการที่เกี่ยวข้องภายในโครงการโรงไฟฟ้าพลังงานแสงอาทิตย์ที่กลุ่มบริษัทฯ ให้บริการแก่กลุ่มลูกค้าจำนวน 17 โครงการ

สำหรับปี 2568 กลุ่มบริษัทฯ มีรายได้รวมเท่ากับ **74.73 ล้านบาท เพิ่มขึ้นจำนวน 2.30 ล้านบาท หรือคิดเป็นร้อยละ 3.17** เมื่อเทียบกับปีก่อน (ปี 2567: 72.43 ล้านบาท) การเพิ่มขึ้นดังกล่าวเป็นผลมาจากผลกำไรจากอัตราแลกเปลี่ยนสุทธิเพิ่มขึ้น และรายได้จากการขายที่สูงขึ้นในช่วงปี เนื่องจากระดับค่าความเข้มแสงในช่วงเวลาดังกล่าวเพิ่มขึ้น

กำไร (ขาดทุน) สุทธิ

สำหรับปี 2568 กลุ่มบริษัทฯ มีขาดสุทธิเท่ากับ 9.66 ล้านบาท ซึ่งขาดทุนเพิ่มขึ้นจำนวน **24.11 ล้านบาท หรือร้อยละ 166.81** เมื่อเทียบกับปีก่อน (ปี 2567: กำไรสุทธิ 14.45 ล้านบาท) ซึ่งการขาดทุนเพิ่มขึ้นดังกล่าวมีสาเหตุหลักมาจากการตั้งค่าเมื่อผลขาดทุนด้านเครดิตที่คาดว่าจะเกิดขึ้น จากลูกหนี้การค้าในงบการเงินเฉพาะกิจการ

เมื่อเทียบกับไตรมาสก่อน (QoQ) จาก 1.82 ล้านบาท เป็น 1.44 ล้านบาท หรือลดลง 0.39 ล้านบาท โดยมีสาเหตุหลักมาจากค่าใช้จ่ายในการบริหารที่เพิ่มขึ้น ตามที่กล่าวไปข้างต้น และ**กำไรสุทธิลดลงร้อยละ 63.14** เมื่อเทียบกับช่วงเดียวกันของปีก่อน (YoY) จาก 3.90 ล้านบาทเป็น 1.44 ล้านบาท หรือลดลง 2.46 ล้านบาท โดยมีสาเหตุหลักมาจากส่วนแบ่งกำไรจากบริษัทร่วมดำเนินวิสัยทัศน์ได้เสียและผลกำไรจากอัตราแลกเปลี่ยนสุทธิลดลง

พัฒนาการที่สำคัญ

บริษัทฯ หรือ SAAM จัดตั้งขึ้นในปี 2550 เพื่อประกอบธุรกิจจัดหาสถานที่ตั้งและให้บริการที่เกี่ยวข้องภายในโครงการโรงไฟฟ้าพลังงานแสงอาทิตย์ ต่อมาได้ขยายขอบเขตการดำเนินงานธุรกิจให้ครอบคลุมถึงการพัฒนาโครงการโรงไฟฟ้าพลังงานแสงอาทิตย์ การลงทุนในโครงการโรงไฟฟ้าพลังงานแสงอาทิตย์และการพัฒนาโครงการโรงไฟฟ้าพลังงานหมุนเวียนในต่างประเทศ

ในปี 2565 บริษัทฯ ได้ขยายขอบเขตการดำเนินงานธุรกิจจาก **"ผู้พัฒนาโครงการ (Project Developer)"** **สู่ธุรกิจที่ไม่เกี่ยวข้องกับพลังงาน** โดยเริ่มต้นจากการร่วมลงทุนในธุรกิจเกมเพื่อเป็น **"ผู้พัฒนาโครงการเกม (Game Project Developer)"** เพื่อพัฒนาเกมของบริษัทเองเพื่อจำหน่าย รวมถึงร่วมพัฒนาเกมกับบริษัทอื่น และในปี 2568 บริษัทฯ ได้ขยายขอบเขตการดำเนินงานธุรกิจสู่ด้าน**ดิจิทัลแพลตฟอร์มและเศรษฐกิจดิจิทัล (Digital Economy)**

แนวทางการบริหารจัดการความเสี่ยงที่สำคัญ

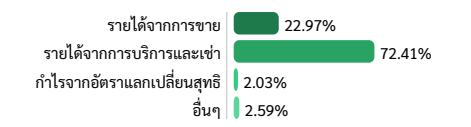
บริษัทฯ ได้นำแนวทางการบริหารความเสี่ยงมาเป็นส่วนหนึ่งในการกำหนดกลยุทธ์และดำเนินการดำเนินงานของบริษัทฯ โดยมีกำหนดนโยบายและกรอบการดำเนินการในการบริหารความเสี่ยง ดังนี้

(1) **กำหนดให้การบริหารความเสี่ยงเป็นความรับผิดชอบของพนักงานทุกระดับที่ต้องตระหนักถึงความเสี่ยงที่มีในการปฏิบัติงานในองค์กรและหน่วยงานของตน โดยให้ความสำคัญในการบริหารความเสี่ยงด้านต่าง ๆ ให้อยู่ในระดับที่เหมาะสม**

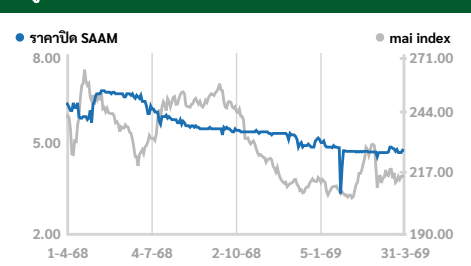
(2) **ให้มีกระบวนการบริหารความเสี่ยงขององค์กรที่เป็นไปตามมาตรฐานที่ดีตามแนวปฏิบัติสากลเพื่อให้เกิดการบริหารจัดการความเสี่ยงที่อาจส่งผลกระทบต่อผลการดำเนินงานของบริษัทฯ อย่างมีประสิทธิภาพและเพื่อให้เกิดการพัฒนาและการปฏิบัติงานด้านการบริหารความเสี่ยงทั่วทั้งองค์กรในทิศทางเดียวกัน โดยการนำระบบการบริหารความเสี่ยงมาเป็นส่วนหนึ่งในการตัดสินใจการวางแผนกลยุทธ์การดำเนินงาน การเงิน และกฎหมายหรือข้อกำหนดผูกพันองค์กร รวมถึงการมุ่งเน้นให้บรรลุวัตถุประสงค์ วิสัยทัศน์ พันธกิจ เป้าหมาย และกลยุทธ์ที่กำหนดไว้ เพื่อสร้างความเป็นเลิศในการปฏิบัติงานและสร้างความเชื่อมั่นต่อผู้มีส่วนได้เสีย**

(3) **กำหนดมาตรการรับมือและบรรเทาความเสี่ยงจากการดำเนินงานของบริษัทฯ เพื่อหลีกเลี่ยงความเสียหาย หรือความสูญเสียที่อาจจะเกิดขึ้น รวมถึงการติดตามและประเมินผลการบริหารความเสี่ยงอย่างสม่ำเสมอ**

โครงสร้างรายได้ตามประเภทธุรกิจ



ข้อมูลหลักทรัพย์



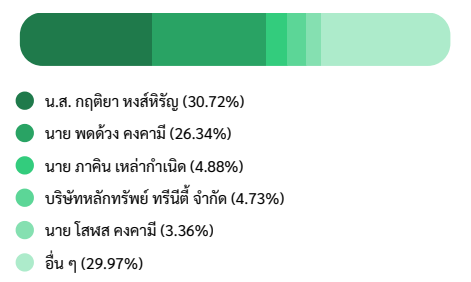
ณ วันที่ 31/03/69	SAAM	RESOURC	mai
P/E (เท่า)	-	-	398.41
P/BV (เท่า)	3.19	0.57	1.12
Dividend yield (%)	1.02	0.20	3.69
	31/03/69	30/12/68	30/12/67
Market Cap (ลบ.)	1,546.96	1,680.10	1,740.05
ราคา (บาท/หุ้น)	4.88	5.30	5.80
P/E (เท่า)	-	-	31.64
P/BV (เท่า)	3.19	3.33	4.19

CG Report:



ผู้ถือหุ้นรายใหญ่

ณ วันที่ 09/03/2569



ช่องทางการติดต่อบริษัท

📄 <http://www.saam.co.th>
 📧 contact@saam.co.th
 ☎ 0-2096-1936-7 Ext. 105
 🏢 เลขที่ 141 อาคารเมเจอร์ ทาวเวอร์ ทองหล่อ ชั้น 10 ห้อง 2.2 ซอย สุขุมวิท 63 (เอกมัย) ถนนสุขุมวิท แขวงคลองตันเหนือ เขตวัฒนา กรุงเทพมหานคร 10110
 📄 ข้อมูลการซื้อขายอื่น ๆ : https://www.settrade.com/C04_01_stock_quote_p1.jsp?txtSymbol=SAAM

หมายเหตุ: เอกสารฉบับนี้จัดทำขึ้นโดยบริษัทจดทะเบียน โดยมีวัตถุประสงค์เพื่อเผยแพร่ข้อมูลของบริษัทจดทะเบียนแก่ผู้ลงทุนเพื่อการประกอบการตัดสินใจลงทุนเท่านั้น บริษัทจดทะเบียนไม่ได้ให้คำแนะนำเกี่ยวกับการลงทุนใด ๆ ในหลักทรัพย์ของบริษัทจดทะเบียน ก่อนการตัดสินใจลงทุน ผู้ลงทุนควรศึกษาข้อมูลเพิ่มเติมนอกจากนี้ บริษัทจดทะเบียนไม่รับผิดชอบต่อความเสียหายหรือสูญเสียจากการนำข้อมูลหรือข้อมูลอื่นที่ปรากฏในเอกสารฉบับนี้ไปใช้ในการดำเนินงานใด ๆ โดยไม่คำนึงถึงระยะเวลาที่ผ่านไป รวมทั้งห้ามไม่ให้ผู้ให้นำเอกสารหรือข้อมูลอื่นที่ปรากฏในเอกสารฉบับนี้ไปทำซ้ำ ตัดแปลง หรือเผยแพร่ เว้นแต่จะได้รับอนุญาตจากบริษัทจดทะเบียนก่อน หากผู้ลงทุนมีข้อสงสัยเพิ่มเติมเกี่ยวกับข้อมูลของบริษัทฯ สามารถศึกษาข้อมูลเพิ่มเติมได้จากรายงานหรือสารสนเทศที่บริษัทฯ ได้เผยแพร่ผ่านทางช่องทางของสำนักงานคณะกรรมการกำกับหลักทรัพย์และตลาดหลักทรัพย์และ/หรือตลาดหลักทรัพย์แห่งประเทศไทย